
**SPRAWOZDANIE
Z DZIAŁALNOŚCI
GMINNEGO OŚRODKA
POMOCY SPOŁECZNEJ
W PORĄBCE
W 2013r.**

DZIAŁ POMOCY SPOŁECZNEJ str. 1- 23

DZIAŁ ŚWIADCZEŃ RODZINNYCH str. 24-31

DZIAŁ FUNDUSZU ALIMENTACYJNEGO str. 32-34

DZIAŁ POMOCY SPOŁECZNEJ ZA ROK 2013r.

Gminny Ośrodek Pomocy Społecznej realizuje zadania wynikające z ustaw:

- ✓ **o pomocy społecznej z dnia 12 marca 2004r. /Dz. U. Z 2013 nr 175 poz. 182 t.j./**
- ✓ **o ubezpieczeniu zdrowotnym ze środków publicznych z dnia 27 sierpnia 2004r. /Dz. U. z 2008 nr 164 poz. 1027/**
- ✓ **o świadczeniach rodzinnych z dnia 28 listopada 2003r. /Dz. U. z 2006r. Nr 139 poz. 992 z póź. zm.**
- ✓ **o pomocy osobom uprawnionym do alimentów z dnia 7 września 2007r. /t.j. Dz. U. z 9 listopada 2012r. poz. 1228/**
- ✓ **o przeciwdziałaniu przemocy w rodzinie z dnia 29 lipca 2005r. /Dz. U. z 2011 nr 149 poz. 887 ze zm./**
- ✓ **o wspieraniu rodziny i systemie pieczy zastępczej z dnia 9 czerwca 2011r. / Dz. U. z 2011 nr 149 poz. 887 ze zm./**

Pomoc społeczna umożliwia przezwyciężanie trudnych sytuacji życiowych tym, którzy nie są w stanie sami ich pokonać, wykorzystując własne uprawnienia, zasoby i możliwości. Pomoc społeczna wspiera ich w wysiłkach zmierzających do zaspokojenia niezbędnych potrzeb i umożliwia im życie w warunkach odpowiadających godności człowieka. Zadaniem pomocy społecznej jest także zapobieganie trudnym sytuacjom życiowym przez podejmowanie działań zmierzających do usamodzielnienia osób i rodzin oraz ich integracji ze środowiskiem.

SZCZEGÓŁOWE PRZEDSTAWIENIE PRACY GMINNEGO OŚRODKA POMOCY SPOŁECZNEJ W PORĄBCE ZA ROK 2013

I. Zadania własne

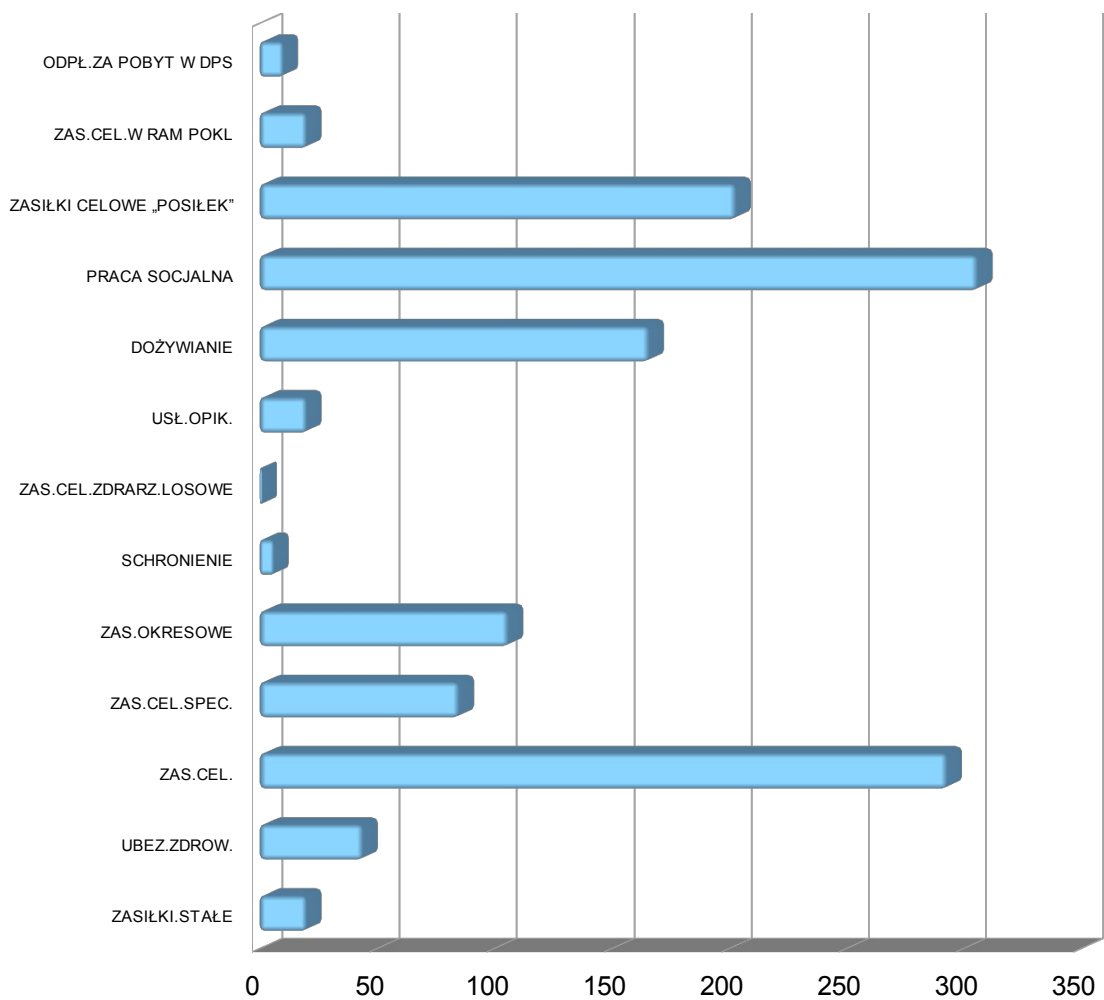
PLAN*
1.143.420,57

WYKONANIE*
1.138.477,89

LP	RODZAJ ŚWIADCZENIA	LICZBA RODZIN	LICZBA ŚWIADCZEŃ	KWOTA*
1	ZASIŁKI STAŁE	55	603	283.246,69
2	UBEZPIECZENIA ZDROWOTNE:			
	-na osoby pobierające zasiłek stały	40	538	23.171,62
	-na osoby realizujące kontrakt socjalny w ramach POKL	4	-	1.523,52

Zadania własne cd.

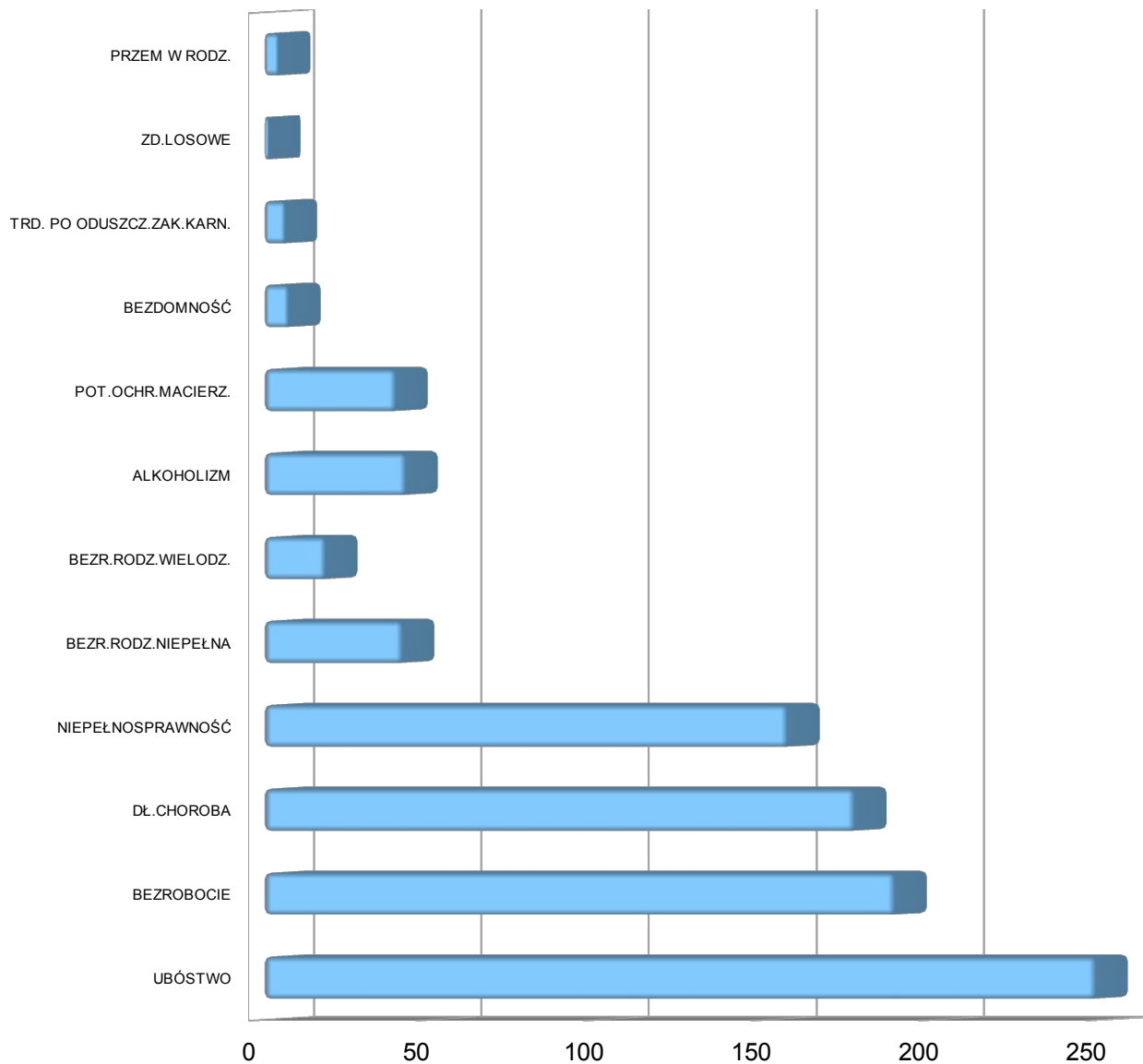
LP	RODZAJ ŚWIADCZENIA	LICZBA RODZIN	LICZBA ŚWIADCZEŃ	KWOTA*
1	ZASIŁKI CELOWE	293	786	234.256,06
2	ZASIŁKI CELOWE SPECJALNE	85	188	
3	ZASIŁKI OKRESOWE	106	362	122.499,95
4	SCHRONIENIE	6	1048	22.129,91
5	ZASIŁKI CELOWE – ZDARZENIA LOSOWE	1	1	1.000,00
6	USŁUGI OPIEKUŃCZE	20	2738h	-
7	DOŻYWIANIE liczba dzieci korzystających z posiłków - 217	166	23.045,00	73.347,77
8	PRACA SOCJALNA	306	-	-
9	ZASIŁKI CELOWE W RAMACH PROGRAMU „POMOC PAŃSTWA W ZAKRESIE DOŻYWIANIA	203	940	163.880,00
10	ZASIŁKI CELOWE W RAMACH POKL	20	58	24.480,01
11	SPRAWIENIE POGRZEBU	0	0	0
12.	ODPŁATNOŚĆ ZA PODYT W DOMACH PPMOCY SPOŁECZNEJ	10	89	188.942,36



Formy udzielania pomocy w 2013 roku - liczba rodzin.

Powody udzielenia świadczeń z pomocy społecznej /art. 7/ ustawy o pomocy społecznej/.

LP	POWÓD TRUDNEJ SYTUACJI	LICZBA RODZIN	LICZBA OSÓB
1	UBÓSTWO	248	624
2	BEZROBOCIE	188	533
3	DŁUGOTRWAŁA CHOROBA	176	368
4	NIEPEŁNOSPRAWNOŚĆ	156	302
5	BEZRADNOŚĆ W/S OPIEKUŃCZO WYCHOWAWCZYCH – <u>RODZINA NIEPEŁNA</u>	41	123
6	BEZRADNOŚĆ W/S OPIEKUŃCZO WYCHOWAWCZYCH – <u>RODZINA WIELODZIETNA</u>	18	115
7	ALKOHOLIZM	42	103
8	POTRZEBA OCHRONY MACIERZYŃSTWA	39	181
9	BEZDOMNOŚĆ	7	7
10	TRUDNOŚCI W PRZYSTOSOWANIU SIĘ DO ŻYCIA PO OPUSZCZENIU ZAKŁADU KARNEGO	6	7
11	ZDARZENIE LOSOWE	1	5
12	PRZEMOC W RODZINIE	4	9
13	SYTUACJA KRYZYSOWA	0	0



Powody udzielania świadczeń z Pomocy Społecznej w 2013 roku – liczba rodzin.

Inne formy pomocy.

Lp	Forma pomocy	Liczba osób
1	USŁUGI OPIEKUŃCZE	20
2	SKIEROWANIE DO DOMU POMOCY SPOŁECZNEJ	5
3	UMIESZCZENIE W DOMU LUDZI BEZDOMNYCH	6

II. Postępowanie administracyjne :

- Liczba rodzin korzystających z pomocy **333**
liczba osób w rodzinach **815**
- Liczba nowych środowisk w 2012r. **45 rodzin**
(osoby po raz pierwszy zwracające się o pomoc)
- Liczba wniosków o pomoc **872**
- Liczba przeprowadzonych wywiadów środowiskowych **922**
w tym alimentacyjnych **98**
- Liczba wydanych decyzji. **1648**
- Liczba wydanych decyzji na podst. art. 54 ustawy o świadczeniach opieki zdrowotnej finansowanego ze środków publicznych **12**

III. Orzecznictwo 2013 r.

W ramach pracy socjalnej pracownicy socjalni ośrodka pomocy kierują osoby przewlekle chore, które nie mogą z różnych powodów uzyskać świadczenia rentowego do Powiatowego Zespołu ds. Orzekania o Stopniu Niepełnosprawności w Bielsku – Białej do spraw nierentowych o ustalenie stopnia niepełnosprawności. Na skutek tego działania osoby mogą starać się o uzyskanie pomocy finansowej w formie zasiłku stałego z pomocy społecznej, zasiłku pielęgnacyjnego oraz świadczenia pielęgnacyjnego ze świadczeń

rodzinnych.

Liczba osób skierowanych do Powiatowego Zespołu ds. Orzekania o Stopniu Niepełnosprawności w Bielsku – Białej w 2013r. **11 osób.**

IV. Program Pomocy Żywnościowej PEAD 2013r.

PEAD to skrót francuskiej nazwy Programme Europeen d'Aide aux plus Demunis – po polsku tłumaczonej jako Europejski Program Pomocy Żywnościowej. Głównym celem programu jest niesienie pomocy żywnościowej najbardziej potrzebującym osobom w całej Europie.

Sama idea stworzenia programu powstała jeszcze w latach 80-tych w krajach unijnych w okresie, kiedy w magazynach agencji interwencyjnych zgromadzone zostały ogromne ilości nadwyżek żywności. Władze unijne nie były w stanie ani sprzedać ich w obrębie Unii, ani wyeksportować poza kraje członkowskie, m.in. ze względu na wysokie koszty dopłat eksportowych. Jednocześnie magazynowanie nadwyżek wymagało coraz większych nakładów finansowych. W tej sytuacji uznano za zasadne rozdysponowanie nagromadzonych zapasów wśród ludności ubogiej z terenu krajów członkowskich. Obecnie w zapasach interwencyjnych UE nie gromadzi się już tak wielkich ilości żywności i program PEAD realizowany jest głównie poprzez przekazanie środków finansowych zamiast gotowych artykułów spożywczych czy surowców do ich produkcji.

Podstawą realizacji PEAD jest Rozporządzenie Komisji Europejskiej nr 3730/87 zezwalające na bezpłatne przekazywanie osobom potrzebującym żywności pochodzącej z rezerw UE przez akredytowane do dystrybucji organizacje charytatywne z terenu Wspólnoty.

W Polsce Ministerstwo Gospodarki, Pracy i Polityki Społecznej akredytowało do dystrybucji żywności w ramach programu PEAD cztery organizacje społeczne: Polski Czerwony Krzyż, Caritas Polska, Polski Komitet Pomocy Społecznej oraz FEDERACJĘ POLSKICH BANKÓW ŻYWNOCI.

Przy dużym zaangażowaniu organizacji w rozwój struktur i możliwości logistyczno-

magazynowych oraz w obliczu realnych potrzeb potrzebujących pomocy żywnościowej wielkość programu od momentu jego uruchomienia w Polsce wzrosła już ponad czterokrotnie.

W 2013 do beneficjentów trafiło aż 16 rodzajów specjalnie przygotowanej żywności takich jak: mleko UHT, ser podpuszczkowy, ser topiony, mąka pszenna, makaron świderki, ryż biały, kasza gryczana, płatki kukurydziane, herbatniki, groszek z marchewką, przecier pomidorowy, dżem, cukier, mielonka wieprzowa, klopsy, olej rzepakowy.

Wszystkie produkty przekazywane przez Banki Żywności w ramach PEAD są oznakowane logotypem Banków Żywności, a także posiadają na opakowaniu informację:

„PRODUKT NIE JEST DO SPRZEDAŻY”

Do otrzymywania pomocy z Banku Żywności uprawnione są organizacje charytatywne, tj. podmioty nie działające w celu osiągnięcia zysku, których jednym z zadań statutowych jest wspieranie i niesienie pomocy określonej grupie osób najbardziej poszkodowanych, będącej w trudnej sytuacji życiowej lub materialnej w stosunku do społeczeństwa. Każda organizacja jest zobowiązana do podpisania porozumienia o współpracy z Bankiem Żywności w zakresie dystrybucji żywności. Porozumienie to określa m.in. wymogi dotyczące magazynowania, dokumentacji, a także sposobu kwalifikowania osób do pomocy.

W ramach PEAD organizacje charytatywne są zobowiązane do kwalifikowania osób, którym pomagają, zgodnie z kryteriami zawartymi w art. 5 oraz art. 7 ustawy o pomocy społecznej. Dodatkowym możliwym sposobem kwalifikowania do otrzymania pomocy żywnościowej jest tzw. kryterium dochodowe, związane z art. 8 ustawy o pomocy społecznej. Ośrodki Pomocy Społecznej często wspierają organizacje w prowadzeniu weryfikacji, stosując ww. kryteria.

Liczba rodzin które otrzymały pomoc w ramach

unijnego Programu PEAD

135

liczba osób w tych rodzinach

300



KAPITAŁ LUDZKI
NARODOWA STRATEGIA SPÓJNOŚCI

UNIA EUROPEJSKA
EUROPEJSKI
FUNDUSZ SPOŁECZNY



INFORMACJA O PROJEKCIE SYSTEMOWYM REALIZOWANYM W 2013 ROKU W RAMACH PROGRAMU OPERACYJNEGO KAPITAŁ LUDZKI W OBSZARZE INTEGRACJI SPOŁECZNEJ W GMINIE PORĄBKA

Kierownik Gminnego Ośrodka Pomocy Społecznej w Porąbce informuje, iż 2013 roku kontynuuje realizację projektu systemowego „Aktywizacja zawodowa i społeczna szansą na lepsze życie” realizowanego w ramach Priorytetu VII, Działania 7.1, Poddziałania 7.1.1 współfinansowanego przez Unię Europejską w ramach Europejskiego Funduszu Społecznego.

Grupę docelową projektu w 2013 roku tworzyło 20 osób, z czego 11 kobiet i 9 mężczyzn. Były to osoby bezrobotne, w wieku aktywności zawodowej, zamieszkałe na terenie gminy Porąbka i korzystające ze świadczeń Gminnego Ośrodka Pomocy Społecznej, których udział w projekcie wynikał z negatywnego wpływu bezrobocia na sytuację zawodową, społeczną i rodzinną.

Projekt „Aktywizacja zawodowa i społeczna szansą na lepsze życie”
realizowany w ramach Priorytetu VII, Działania 7.1, Poddziałania 7.1.1
współfinansowany przez Unię Europejską w ramach Europejskiego Funduszu Społecznego



KAPITAŁ LUDZKI
NARODOWA STRATEGIA SPÓJNOŚCI

UNIA EUROPEJSKA
EUROPEJSKI
FUNDUSZ SPOŁECZNY



Celem głównym projektu systemowego jest zwiększenie aktywności zawodowej i społecznej oraz przeciwdziałanie zagrożeniu wykluczeniem społecznym i zawodowym osób bezrobotnych korzystających z pomocy Gminnego Ośrodka Pomocy Społecznej terenie Gminy Porąbka.

Cel główny został osiągnięty poprzez realizację celów szczegółowych:

- przygotowanie osób zagrożonych wykluczeniem społecznym do wejścia lub powrotu na rynek pracy 22 kobiet i 18 mężczyzn Gminy Porąbka w latach 2012 – 2013
- nabycie kompetencji i umiejętności psychospołecznych u 22 kobiet i 18 mężczyzn Gminy Porąbka w latach 2012 – 2013
- przeciwdziałanie stereotypowemu podejściu do roli kobiety i mężczyzny u 22 kobiet i 18 mężczyzn Gminy Porąbka w latach 2012 – 2013
- kształtowanie postaw samodzielności u 22 kobiet i 18 mężczyzn Gminy Porąbka w latach 2012 – 2013
- nabycie umiejętności podstawowej obsługi komputera, w szczególności w zakresie posługiwania się Internetem, poszukiwania ofert pracy u 22 kobiet i 18 mężczyzn Gminy Porąbka w latach 2012 – 2013.

Projekt „Aktywizacja zawodowa i społeczna szansą na lepsze życie”
realizowany w ramach Priorytetu VII, Działania 7.1, Poddziałania 7.1.1
współfinansowany przez Unię Europejską w ramach Europejskiego Funduszu Społecznego



KAPITAŁ LUDZKI
NARODOWA STRATEGIA SPÓJNOŚCI

UNIA EUROPEJSKA
EUROPEJSKI
FUNDUSZ SPOŁECZNY



W realizacji projektu zostały zorganizowane następujące zajęcia:

- Warsztaty kompetencji społecznych
- Szkolenie komputerowe (Internet)
- Warsztaty doradztwa zawodowego
- Indywidualne i grupowe poradnictwo psychologiczne
- Warsztaty zarządzania budżetem domowym
- Warsztaty Żyje Zdrowo
- Warsztaty Bezpieczni My
- Warsztaty kontroli złości
- Warsztaty integracji rodzinnej, połączone z dwudniowym wyjazdem integracyjnym

Podczas prowadzonych warsztatów został zapewniony catering.

W ramach działań aktywizacyjnych został zatrudniony również asystent rodziny, który określił problemy wewnątrz rodziny i wspólnie z nią starał się je rozwiązywać.

Projekt „Aktywizacja zawodowa i społeczna szansą na lepsze życie”
realizowany w ramach Priorytetu VII, Działania 7.1, Poddziałania 7.1.1
współfinansowany przez Unię Europejską w ramach Europejskiego Funduszu Społecznego



KAPITAŁ LUDZKI
NARODOWA STRATEGIA SPÓJNOŚCI

UNIA EUROPEJSKA
EUROPEJSKI
FUNDUSZ SPOŁECZNY



W ramach potrzeb zapewnialiśmy również opiekę nad dziećmi i osobami zależnymi, by uczestnicy projektu mogli bez przeszkód w nim uczestniczyć.

Sfinansowaliśmy również składki na ubezpieczenie zdrowotne dla uczestników projektu, którzy nie posiadają żadnego innego tytułu do ubezpieczenia zdrowotnego.

Całkowita wartość projektu za lata 2008 – 2013 wynosi 1 011 730,03 złotych, z czego:

- Rok 2008 – 90. 154,90 złotych
- Rok 2009 – 224. 118,55 złotych
- Rok 2010 – 178. 643,31 złotych
- Rok 2011 – 134. 659,32 złotych
- Rok 2012 – 192. 657,65 złotych
- Rok 2013 – 191. 496,30 złotych

Projekt „Aktywizacja zawodowa i społeczna szansą na lepsze życie”
realizowany w ramach Priorytetu VII, Działania 7.1, Poddziałania 7.1.1
współfinansowany przez Unię Europejską w ramach Europejskiego Funduszu Społecznego

SPRAWOZDANIE Z DZIAŁALNOŚCI ZESPOŁU INTERDYSCYPLINARNEGO DO SPRAW PRZECIWDZIAŁANIA PRZEMOCY W RODZINIE ZA ROK 2013

Przemoc to „Jednorazowe albo powtarzające się umyślne działanie lub zaniechanie naruszające prawa lub dobra osobiste członków rodziny w szczególności narażające te osoby na niebezpieczeństwo utraty życia, zdrowia, naruszające ich godność, nietykalność cielesną, wolność, w tym seksualną, powodujące szkody na ich zdrowiu fizycznym lub psychicznym, a także wywołujące cierpienia i krzywdy moralne u osób dotkniętych przemocą.”

Gminny Program Przeciwdziałania Przemocy w Rodzinie zatwierdzony Uchwałą Nr VI/37/2011 Rady Gminy Porąbka z dnia 30 marca 2011r. Obejmuje swoim zakresem zadania mające na celu przede wszystkim ochronę osób doznających przemocy w rodzinie. Zgodnie z programem realizatorem zadań jest: Wójt Gminy Porąbka, Gminny Ośrodek Pomocy Społecznej w Porąbce, Gminna Komisja Rozwiązywania Problemów Alkoholowych, Punkt Konsultacyjny oraz Gminny Zespół Interdyscyplinarny do Spraw Przeciwdziałania Przemocy w Rodzinie, placówki oświatowe szczebla podstawowego i gimnazjalnego, natomiast Partnerami w realizacji działań są: placówki służby zdrowia, Policja, kuratorzy sądowi i społeczni, Kościół, organizacje pozarządowe i społeczność lokalna.

Realizacja zadań

1. Akty Prawne.

Uchwałą Nr XLIII/331/10 Rady Gminy Porąbka z dnia 31 sierpnia 2010r. został formalnie powołany Gminny Zespół Interdyscyplinarny do Spraw Przeciwdziałania Przemocy w Rodzinie w Porąbce. Ustalono zasady jego działania oraz skład osobowy (pracownicy socjalni, przedstawiciele Policji, pedagodzy szkół podstawowych i gimnazjów, lekarz, kuratorzy sądowi, członkowie Gminnej Komisji Rozwiązywania Problemów Alkoholowych). W 2013 roku odbyło się 6 posiedzeń Gminnego Zespołu Interdyscyplinarny do Spraw Przeciwdziałania Przemocy w Rodzinie, na których zajmowano się 42 sprawami związanymi z przemocą domową. W 11 przypadkach sprawcą przemocy była osoba nadużywająca alkoholu. W 2 rodzinach problem przemocy dotyczył także dzieci. W 2013r. zwołano 66 zespołów roboczych w skład których weszli: przewodniczący Gminnego Zespołu Interdyscyplinarnego, pracownicy socjalni, dzielnicowi, członkowie Gminnej Komisji Rozwiązywania Problemów Alkoholowych. Spotkania zespołów roboczych odbywały się w siedzibie Gminnego Ośrodka Pomocy Społecznej w Porąbce, a następnie w zależności od ustalonego planu działań, sytuacje w środowisku systematycznie monitorowali pracownicy socjalni oraz Policja.

2. Interwencje i monitoring w rodzinach uwikłanych w przemoc domową.

W 2013 roku założono 41 Niebieskich Kart w tym 38 wypełniła Policja a 3 Niebieskie Karty wypełnili pracownicy socjalni Gminnego Ośrodka Pomocy Społecznej w Porąbce.

Formy pomocy dla rodzin w których występuje przemoc domowa świadczone przez Ośrodek Pomocy Społecznej w 2013:

Liczba rodzin:

- **praca socjalna 55**
- **liczba osób w tych rodzinach 233**
- **świadczenia pieniężne 4 /liczba osób w rodzinach / 9**
- **pomoc prawna dla 7 osób.**

Łączna kwota świadczeń pieniężnych/ w tym posiłki dla dzieci/ wyniosła **6.595,28 zł**

3. Interwencja kryzysowa i terapia.

Funkcjonuje ***Punkt Konsultacyjny Dla Osób Dotkniętych Przemocą w Rodzinie*** z siedzibą w Gminnym Ośrodku Pomocy Społecznej w Porąbce ul. Rynek 4, czynny od poniedziałku do piątku w godzinach popołudniowych. Punkt obsługiwany jest przez: prawnika, psychologa, pracownika socjalnego i terapeutę. W Dziale poradnictwa specjalistycznego zatrudnieni są specjaliści pracy socjalnej udzielający pomocy informacyjnej, terapeutycznej i socjalnej.

Specjaliści są dostępni w następujących godzinach:

- psycholog / co drugi wtorek/ w godz. 15.30
- specjaliści pracy socjalnej od poniedziałku do piątku w godz.7.30-15.30 / w Gminnym Ośrodku Pomocy Społecznej w Porąbce/
- specjalista pracy socjalnej w piątek od 15:30 – 16:30
- prawnik w czwartek w godz. 15.00-17.00
- terapeuta dla dzieci i młodzieży w środę w godz. 15.30-18.30

W 2013 roku do punktu konsultacyjnego zgłosiły się 72 osoby.

4. Strategie interwencyjne względem sprawców przemocy w rodzinie.

Praca terapeutyczna i korekcyjna z osobami stosującymi przemoc odbywa się głównie w kontakcie indywidualnym. Natomiast na bieżąco odbywały się interwencje Policji i pracowników socjalnych w stosunku do osób stosujących przemoc domową: monitorowanie sytuacji domowych przez dzielnicowych, wywiad środowiskowy, umieszczanie osób nietrzeźwych w Ośrodku Przeciwdziałania Problemom Alkoholowym, inicjowanie działań Gminnego Zespół Interdyscyplinarnego do Spraw Przeciwdziałania

Przemocy w Rodzinie, Gminnej Komisji Rozwiązywania Problemów Alkoholowych, motywowanie do podjęcia terapii i kierowanie do psychologa, pedagoga, i terapeuty.

Do programu korekcyjno – edukacyjnego dla sprawców przemocy domowej wytypowano 5 osób.

5. Działalność profilaktyczno – korekcyjna wśród dzieci i młodzieży szkolnej.

Aktualnie w szkołach podstawowych i gimnazjach uczy się 1.339 dzieci i młodzieży w tym u 90 uczniów odnotowano niepokojące zachowania wśród których można wyróżnić agresję i przemoc rówieśniczą. Szkoły prowadzą własne procedury dokumentujące istotę problemu i plan pomocy. Każda ze szkół ma opracowany indywidualny program profilaktyczno – wychowawczy uwzględniający specyfikę i potrzeby szkoły w tym zakresie. W trakcie całego roku szkolnego prowadzone są działania edukacyjne i korekcyjne mające na celu zmniejszenie niepokojących zjawisk. W szkołach zatrudnieni są specjaliści: psychologzy i pedagodzy, natomiast w Punkcie Konsultacyjnym Gminy Porąbka dostępny jest terapeuta dla młodzieży problemowej.

6. Działalność informacyjna, edukacyjna i profilaktyczna.

Informacje o dostępnych formach pomocy w sytuacjach doświadczania przemocy w rodzinie zawiera aktualizowana na bieżąco strona internetowa www.gops.porabka.pl W całym okresie sprawozdawczym rozpropagowano w instytucjach użyteczności publicznej i organizacjach działających na terenie Gminy Porąbka materiały profilaktyczno – edukacyjne:

- plakaty zatytułowane „*Stop Przemocy Nie Bądź Obojętny*” , zawierające apel informujący o konieczności przeciwdziałania przemocy;
- plakat „*Nie Reagujesz Akceptujesz*” z numerem telefonu alarmowego.
- plakat „*Prawa Dziecka*”.
- ulotki informacyjne dotyczące przemocy wobec dzieci, osób dorosłych oraz w podeszłym wieku.
- informatory „*Przeciwdziałanie Przemocy w Rodzinie*”.

W ramach rozwoju zasobów Gminy w zakresie realizacji niniejszego programu pracownicy

socjalni Gminnego Ośrodka Pomocy Społecznej w Porąbce uczestniczyli w następujących szkoleniach:

- „ Szkolenie dla członków i kandydatów do Gminnego Zespołu Interdyscyplinarnego do Spraw Przeciwdziałania Przemocy w Rodzinie”.

7. Podsumowanie.

Zadania w zakresie przeciwdziałania przemocy w rodzinie na terenie Gminy Porąbka były wdrażane zgodnie z przyjętym programem i w wymaganych obszarach. Niezmiernie istotna okazała się bardzo dobra współpraca pomiędzy wszystkimi realizatorami i partnerami naszej Gminy, nie mniej jednak analizując okres sprawozdawczy należy stwierdzić, iż zjawisko przemocy domowej jest nadal wyraźnie widoczne i utrzymuje się wciąż na wysokim poziomie. Dlatego ważna jest dalsza intensyfikacja działań profilaktycznych, edukacyjnych i pomocowych wszystkich służb pracujących na rzecz Ofiar Przemocy oraz jeszcze większe wyczulenie całej społeczności na problem przemocy.

SPRAWOZDANIE Z REALIZACJI USTAWY O WSPIERANIU RODZINY I SYSTEMIE PIECZY ZASTĘPCZEJ ZA ROK 2013 r.

Ustawa z dnia 9 czerwca 2011r. o wspieraniu rodziny i systemie pieczy zastępczej
/ Dz. U. z 2011 nr 149 poz. 887 ze zm./

„Dla dobra dzieci, które potrzebują szczególnej ochrony i pomocy ze strony dorosłych, środowiska rodzinnego, atmosfery szczęścia, miłości i zrozumienia, w trosce o ich harmonijny rozwój i przyszłą samodzielność życiową, dla zapewnienia ochrony przysługujących im praw i wolności, dla dobra rodziny, która jest podstawową komórką społeczeństwa oraz naturalnym środowiskiem rozwoju, i dobra wszystkich jej członków, a w szczególności dzieci, w przekonaniu, że skuteczna pomoc dla rodziny przeżywającej trudności w opiekowaniu się i wychowywaniu dzieci oraz skuteczna ochrona dzieci i pomoc dla nich może być osiągnięta przez współpracę wszystkich osób, instytucji i organizacji pracujących z dziećmi i rodzicami ...”

Gminny Ośrodek Pomocy Społecznej w Porąbce zgodnie z powyższą ustawą ponosi częściową odpłatność za utrzymanie dzieci pochodzących z Gminy Porąbka w pieczy zastępczej w wysokości:

- 1) 10 % wydatków na opiekę i wychowywanie dziecka – w pierwszym roku pobytu dziecka w pieczy zastępczej
- 2) 30 % wydatków na opiekę i wychowywanie dziecka – w drugim roku pobytu dziecka w pieczy zastępczej
- 3) 50 % wydatków na opiekę i wychowywanie dziecka – w trzecim roku pobytu dziecka

w pieczy zastępczej.

W 2013 roku koszty utrzymania dzieci pochodzących z Gminy Porąbka w pieczy zastępczej kształtowały się następująco:

- rodzinna piecza zastępcza – 1.559,08
- instytucjonalna piecza zastępcza – 949,06.

DZIAŁ ŚWIADCZEŃ RODZINNYCH ZA ROK 2013r.

Zasilek rodzinny - zasilek mający na celu częściowe pokrycie wydatków związanych z utrzymaniem dziecka. Zasady ustalania uprawnień i wypłaty zasiłku rodzinnego reguluje ustawa z dnia 28 listopada 2003r. /Dz. U. Z 2003r. Nr 139 poz. 992 z póź. zm./

Poszczególne świadczenia rodzinne mają różny charakter: w większości wypłacane są na określony czas (okres zasiłkowy), ale również jednorazowo (np. jednorazowa zapomoga z tytułu urodzenia się dziecka) lub raz w ciągu pewnego okresu (dodatek z tytułu rozpoczęcia roku szkolnego). Część świadczeń rodzinnych występuje samoistnie (zasilek rodzinny, jednorazowa zapomoga z tytułu urodzenia się dziecka, zasilek pielęgnacyjny i świadczenie pielęgnacyjne), natomiast otrzymanie dodatków do zasiłku rodzinnego uzależnione jest od posiadania prawa do zasiłku rodzinnego.

I. Zasiłki rodzinne z dodatkami.

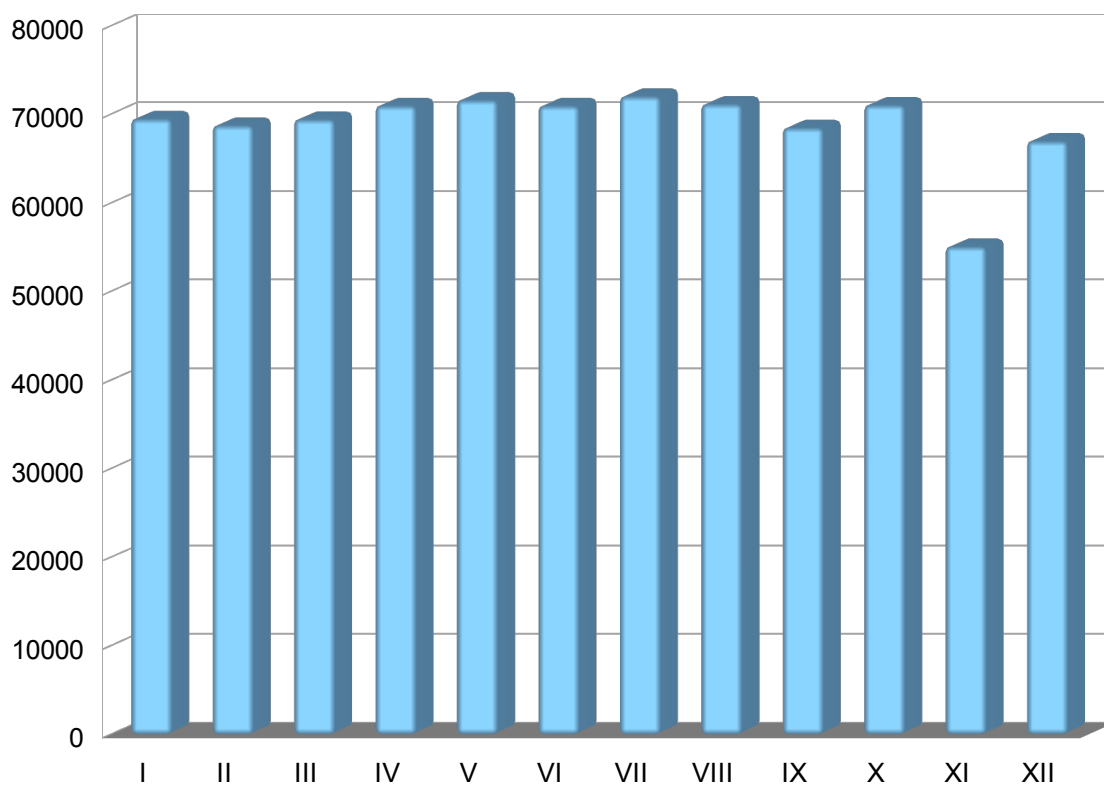
LP	RODZAJ ŚWIADCZENIA	LICZBA RODZIN	LICZBA ŚWIADCZENIOWYCH	LICZBA ŚWIADCZEŃ	KWOTA*
1	ZASIŁKI RODZINNE Z DODATKAMI	619	897	12.726,00	1.365.850,00
2	ZASIŁKI RODZINNE	619	897	8.361,00	826.222,00

Dodatki do zasiłku rodzinnego z tytułu:

LP	RODZAJ ŚWIADCZENIA	LICZBA RODZIN	LICZBA ŚWIADCZENIOBIORCÓW	LICZBA ŚWIADCZEŃ	KWOTA*
1	URODZENIA DZIECKA	44	44	44	44.000,00
2	KORZYSTANIA Z URLOPU WYCHOWAWCZEGO	40	40	468,00	184.028,00
3	SAMOTNEGO WYCHOWYWANIA DZIECKA	25	29	316,00	54.520,00
4	KSZTAŁCENIA I REHABILITACJI DZIECKA				
	a) do ukończenia 5 roku życia	12	14	78	4.680,00
	b) powyżej 5 roku życia	46	48	356	28.480,00
5	ROZPOCZĘCIA ROKU SZKOLNEGO	370	518	518	51.800,00
6	PODJĘCIEM NAUKI POZA MIEJSCEM ZAMIESZKANIA NA POKRYCIE WYDATKÓW ZWIĄZANYCH Z DOJAZDEM DZIECKA DO SZKOŁY W TYM:				
	a) na pokrycie wydatków związanych z zamieszkaniem w miejscowości w której znajduje się szkoła	3	3	15	1.350,00
	b) na pokrycie wydatków związanych z dojazdem do miejscowości w której znajduje się szkoła	184	259	1161	58.050,00
7	WYCHOWYWANIE DZIECKA W RODZINIE WIELODZIETNEJ	87	142	1409	112.720,00

**Zestawienie miesięczne wypłaconych świadczeń rodzinnych w skali
roku 2013**

MIESIĄC	KWOTA*	LICZBA ŚWIADCZEŃ W DANYM MIESIĄCU
STYCZEŃ	69.513,00	704
LUTY	68.759,00	696
MARZEC	69.443,00	703
KWIECIEŃ	70.993,00	718
MAJ	71.637,00	725
CZERWIEC	70.989,00	720
LIPIEC	72.046,00	729
SIERPIEŃ	71.180,00	719
WRZESIEŃ	68.506,00	696
PAŹDZIERNIK	71.073,00	722
LISTOPAD	55.081,00	555
GRUDZIEŃ	67.002,00	674
RAZEM:	826.222,00	8361



*Miesięczne zestawienie wypłaconych świadczeń rodzinnych. **

Zwroty nienależnie pobranych świadczeń:

a) zasiłki rodzinne **3.532,00zł**

b) dodatki do zasiłków rodzinnych **2.660,00zł:**

- dodatki do zasiłków rodzinnych z tytułu samotnego wychowywania dziecka **170,00zł**
- dodatki do zasiłków rodzinnych z tytułu kształcenia i rehabilitacji dziecka niepełnosprawnego **800,00zł**
- dodatki do zasiłków rodzinnych z tytułu podjęcia przez dziecko nauki w szkole

poza miejscem zamieszkania na pokrycie wydatków związanych z dojazdem do miejscowości, w której znajduje się szkoła 50,00zł

- dodatki do zasiłków rodzinnych z tytułu wychowywania dziecka w rodzinie wielodzietnej 1.040,00zł

c) świadczenia opiekuńcze:

- świadczenie pielęgnacyjne 3.639,00zł

d) łączna kwota zwróconych nienależnie pobranych świadczeń rodzinnych wraz z dodatkami 9.831,00 zł:

- 7.895,00 zł zwrócono do budżetu państwa, ponieważ kwota ta dotyczyła świadczeń nienależnie pobranych w 2012r., a odzyskanych w 2013r.
- o kwotę 1.936,00zł pomniejszono dokonane wydatki budżetowe, ponieważ kwota ta dotyczyła świadczeń nienależnie pobranych w 2013r. i odzyskanych w 2013r.

II. Świadczenia opiekuńcze

Świadczeniami opiekuńczymi wymienionymi w ustawie o świadczeniach rodzinnych do końca 2013 r. były:

- świadczenie pielęgnacyjne
- zasiłek pielęgnacyjny
- specjalny zasiłek opiekuńczy.

Ponadto do świadczenia pielęgnacyjnego przysługiwał dodatek zgodnie z obowiązującymi rozporządzeniami:

- dodatek do świadczenia pielęgnacyjnego w wysokości 100,00 zł od I do VI
- dodatek do świadczenia pielęgnacyjnego w wysokości 200,00 zł od IV do XII

LP	RODZAJ ŚWIADCZENIA	LICZBA RODZIN	LICZBA ŚWIADCZENIOBIORCÓW	LICZBA ŚWIADCZEŃ	KWOTA*
1	ZASIŁKI PIELEGNACYJNE	236	273	2908	444.924,00
2	ŚWIADCZENIA PIELEGNACYJNE	78	78	142	86.840,00
3	DODATKI DO ŚWIADCZENIA PIELEGNACYJNEGO/ 100 ZŁ/	24	24	144	14.400,00
4.	DODATKI DO ŚWIADCZENIA PIELEGNACYJNEGO/ 200 ZŁ/	24	24	211	42.200,00
5.	SPECJALNY ZASIŁEK OPIEKUŃCZY	5	5	32	15.825,00

III. Jednorazowa zapomoga z tytułu urodzenia się dziecka tzw.„becikowe”

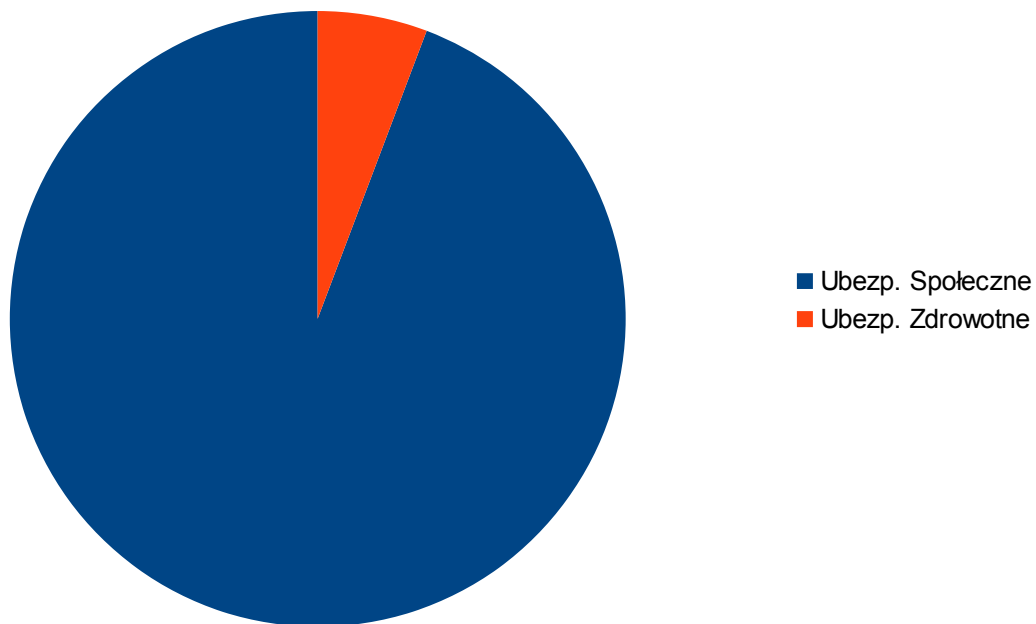
LP	RODZAJ ŚWIADCZENIA	LICZBA RODZIN	LICZBA ŚWIADCZENIOBIORCÓW	LICZBA ŚWIADCZEŃ	KWOTA*
1	BECIKOWE	134	134	134	134.000,00

Zestawienie miesięczne w skali roku 2013

MIESIĄC	KWOTA* wyplaconej jednorazowej zapomogi z tytułu urodzenia dziecka BECIKOWE
STYCZEŃ	14.000,00
LUTY	16.000,00
MARZEC	4.000,00
KWIECIEŃ	4.000,00
MAJ	11.000,00
CZERWIEC	11.000,00
LIPIEC	15.000,00
SIERPIEŃ	11.000,00
WRZESIEŃ	11.000,00
PAŹDZIERNIK	17.000,00
LISTOPAD	9.000,00
GRUDZIEŃ	11.000,00
RAZEM	<u>134.000,00</u>

IV. Ubezpieczenia 2013r.

LP	RODZAJ ŚWIADCZENIA	LICZBA RODZIN	LICZBA ŚWIADCZENIOBIORCÓW	LICZBA ŚWIADCZEŃ	KWOTA*
1	SPOŁECZNE	39	39	950	137.017,00
2	ZDROWOTNE	27	27	178	8.385,00
				RAZEM:	<u>145.402,00</u>



*Zestawienie wypłaconych ubezpieczeń społecznych i zdrowotnych w 2013 roku **

Zestawienie miesięczne w skali roku 2013

MIESIĄC	KWOTA*	
	UBEZPIECZENIA SPOŁECZNE	UBEZPIECZENIA ZDROWOTNE
STYCZEŃ	5.066,00	1.310,00
LUTY	5.294,00	1.217,00
MARZEC	5.009,00	1.217,00
KWIECIEŃ	14.949,00	1.217,00
MAJ	56.766,00	1.170,00
CZERWIEC	30.938,00	1.123,00
LIPIEC	3.104,00	103,00
SIERPIEŃ	3.259,00	243,00
WRZESIEŃ	3.084,00	195,00
PAŹDZIERNIK	3.132,00	197,00
LISTOPAD	3.132,00	196,00
GRUDZIEŃ	3.284,00	197,00
RAZEM:	<u>137.017,00</u>	<u>8.385,00</u>

DZIAŁ FUNDUSZU ALIMENTACYJNEGO ZA ROK 2013r.

Świadczenia z funduszu alimentacyjnego realizowane są na podstawie ustawy z dnia 7 września 2007r. o pomocy osobom uprawnionym do alimentów /t.j. Dz. U. z 9 listopada 2012r. poz. 1228/

Fundusz Alimentacyjny ma pomóc osobom, które nie mogą uzyskać alimentów od rodzica.

LP	RODZAJ ŚWIADCZENIA	LICZBA RODZIN	LICZBA ŚWIADCZENI OBIORCÓW	LICZBA ŚWIADCZEŃ	KWOTA*
1	FUNDUSZ ALIMENTACYJNY	52	67	839	288.735,00

Postępowanie wobec dłużników:

- Liczba dłużników alimentacyjnych **88**
- Liczba umorzonych i zawieszonych postępowań przez prokuraturę **6**
- Liczba toczących się postępowań **8**
- Liczba przekazanych informacji komornikowi sądowemu mających wpływ na egzekucję zasądzonych świadczeń alimentacyjnych **104**
- Liczba przekazanych informacji do organu właściwego wierzyciela w sprawie podjętych działań wobec dłużnika **50**
- Liczba wniosków do starosty o skierowanie dłużnika alimentacyjnego do robót publicznych lub prac organizacyjnych na zasadach robót publicznych **12**
- Liczba wniosków zobowiązujących dłużnika alimentacyjnego do zarejestrowania

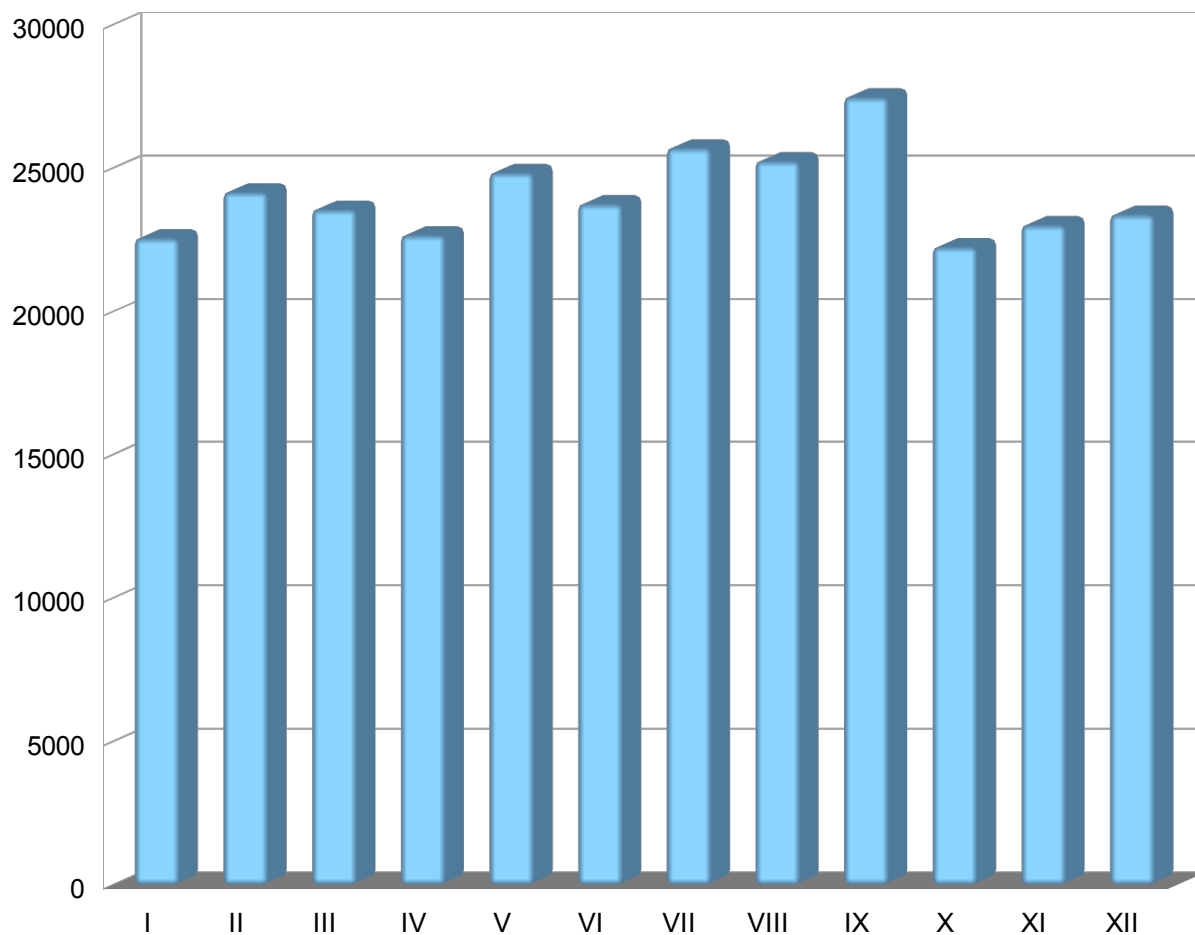
- się w powiatowym urzędzie pracy jako osoba bezrobotna 7
- Liczba skierowanych wniosków o zatrzymanie prawa jazdy dłużnika alimentacyjnego 12
 - Liczba skierowanych wniosków o ściganie za przestępstwo określone w art. 209 § 1 kodeksu karnego 12
 - Liczba wystawionych tytułów wykonawczych skierowanych do Urzędów Skarbowych dotyczących zaległości alimentacyjnych 121
 - Liczba przekazanej dokumentacji Komisariatowi Policji dotyczących postępowania wobec dłużników 10

Zestawienie miesięczne w skali roku 2013

MIESIĄC	Fundusz alimentacyjny
	KWOTA *
STYCZEŃ	22.570,00
LUTY	24.175,00
MARZEC	23.570,00
KWIECIEŃ	22.670,00
MAJ	24.850,00
CZERWIEC	23.760,00
LIPIEC	25.710,00
SIERPIEŃ	25.260,00
WRZESIEŃ	27.490,00
PAŹDZIERNIK	22.260,00
LISTOPAD	23.030,00
GRUDZIEŃ	23.390,00
RAZEM:	288.735,00 zł

Zwroty nienależnie pobranych świadczeń - 501,00zł z czego:

- o **501,00zł** pomniejszono dokonane wydatki budżetowe, ponieważ kwota ta dotyczy świadczeń nienależnie pobranych w 2013r. i odzyskanych w 2013r.



*Miesięczne zestawienie wypłaconych świadczeń z funduszu alimentacyjnego **

** Kwoty podane w PLN*